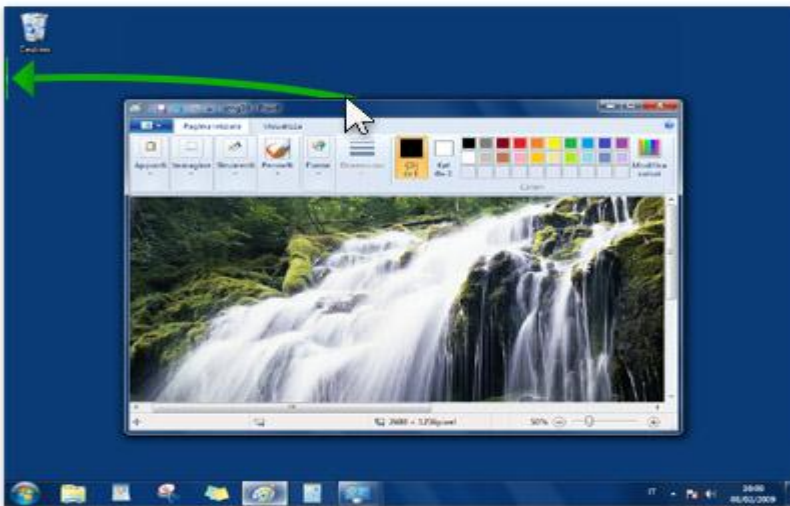


Novità del desktop di Windows

Le nuove funzionalità del desktop di Windows rendono più agevoli l'organizzazione e la gestione di più finestre. È infatti possibile passare facilmente da una finestra aperta all'altra in modo da concentrarsi sui programmi e i file più importanti. Altre nuove funzionalità consentono invece di aggiungere un tocco personale al desktop.

Snap

La funzionalità di Snap consente di disporre e ridimensionare le finestre sul desktop con un semplice movimento del mouse. Mediante Snap è infatti possibile allineare rapidamente le finestre su un lato del desktop, espanderle verticalmente per l'intera altezza dello schermo oppure ingrandirle in modo che occupino completamente il desktop. Snap pertanto è particolarmente utile per confrontare due documenti, copiare o spostare file tra due finestre, ingrandire la finestra attualmente in uso oppure espandere i documenti particolarmente lunghi per facilitarne la lettura riducendo le operazioni di scorrimento.



Trascinare una finestra sul lato del desktop per espanderla in modo che riempi metà schermo.

Per utilizzare la funzionalità Snap, trascinare la barra del titolo di una finestra aperta verso un lato del desktop per allinearla a tale lato oppure trascinarla verso la parte superiore del

desktop per ingrandire la finestra. Per espandere una finestra verticalmente mediante Snap, trascinare il bordo superiore della finestra fino al bordo superiore del desktop.

Aero Shake

Con Aero Shake, è possibile ridurre rapidamente a icona ogni finestra aperta eccetto quella desiderata. A tale scopo, è sufficiente fare clic sulla barra del titolo della finestra che si desidera lasciare aperta e trascinare, ovvero scuotere, la finestra rapidamente avanti e indietro. Le altre finestre aperte verranno ridotte a icona.



Scuotere una finestra per ridurre a icona tutte le altre finestre

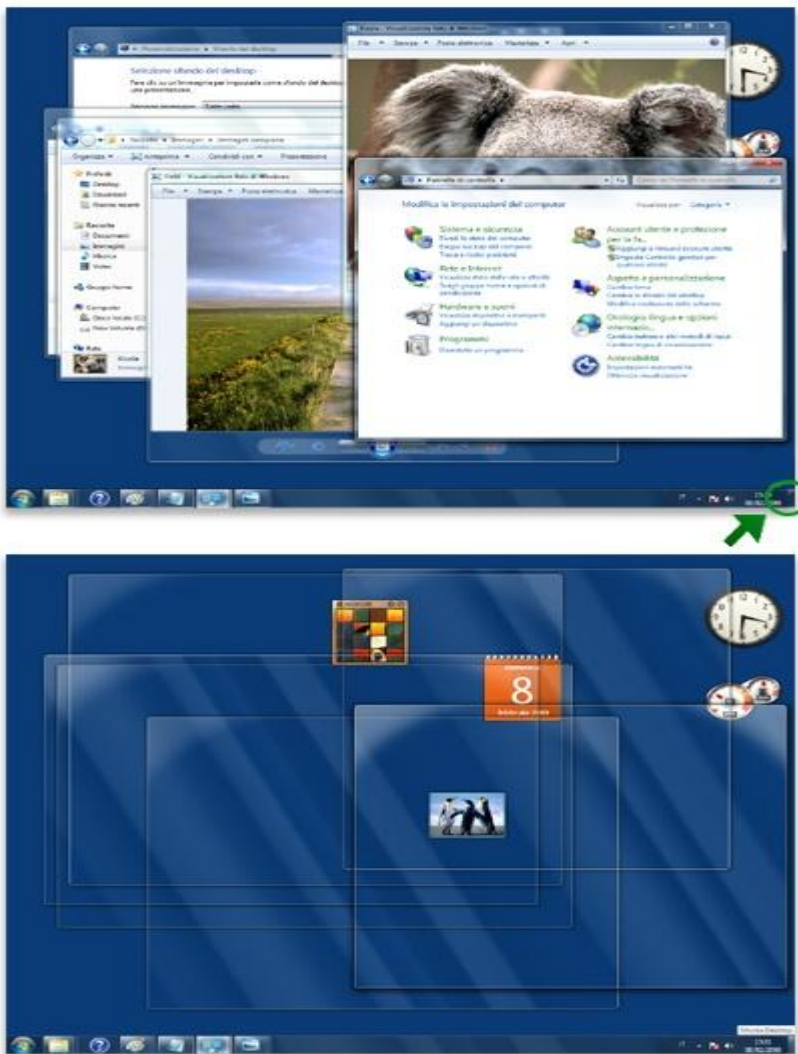
Per ripristinare le finestre ridotte a icona, scuotere di nuovo la finestra aperta

Aero Peek

Le funzionalità di Aero Peek consentono di visualizzare un'anteprima del desktop senza dover ridurre a icona tutte le finestre o visualizzare un'anteprima di una finestra aperta posizionando il puntatore del mouse sul corrispondente pulsante sulla barra delle applicazioni.

Il pulsante Mostra desktop è stato spostato all'estremità opposta della barra delle applicazioni rispetto al menu Start e quindi è più facile selezionarlo o posizionarvi il puntatore del mouse senza aprire per sbaglio il menu Start.

Facendo clic sul pulsante Mostra desktop è possibile accedere al desktop, ma è anche possibile visualizzare temporaneamente il desktop posizionando il puntatore del mouse sul pulsante Mostra desktop. Quando si posiziona il puntatore del mouse sul pulsante Mostra desktop all'estremità della barra delle applicazioni, qualsiasi altra finestra aperta scopre dalla vista, visualizzando così il desktop. Per rivisualizzare le finestre, allontanare il mouse dal pulsante Mostra Desktop.



Visualizzare rapidamente il desktop mediante Aero Peek

Tale funzionalità è utile per visualizzare rapidamente i gadget per il desktop oppure se non si desidera ridurre a icona e quindi ripristinare tutte le finestre aperte.

È anche possibile utilizzare Aero Peek per dare un'occhiata ad altre finestre aperte senza dover uscire dalla finestra in cui si sta lavorando.



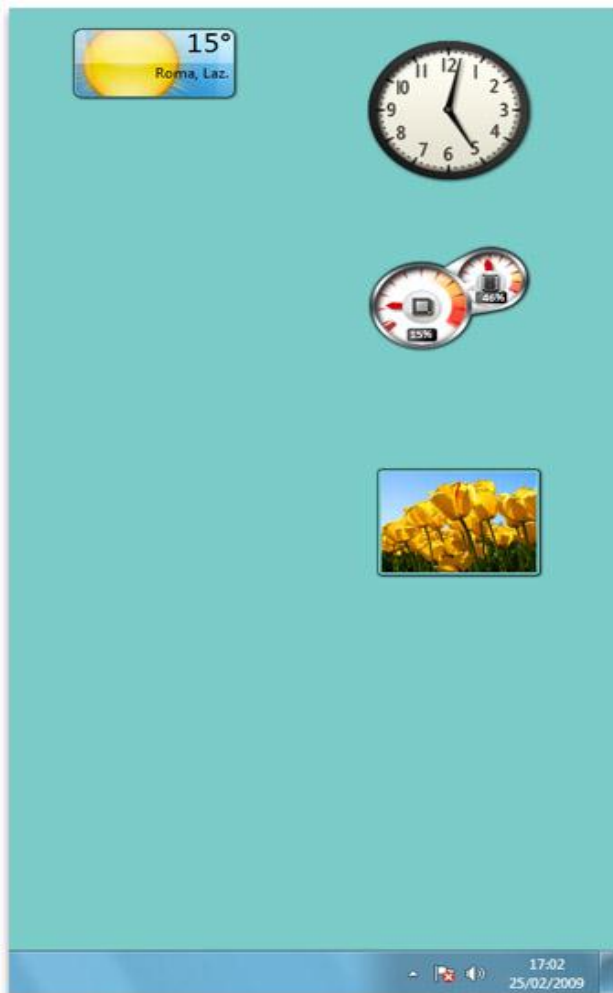
Visualizzare le finestre aperte utilizzando le

miniature sulla barra delle applicazioni

Posizionare il puntatore del mouse sull'icona di un programma (con file aperti) sulla barra delle applicazioni. Al di sopra della barra verranno visualizzate le miniature di anteprima di tutti i file aperti associati al programma. È possibile posizionare il puntatore del mouse su un'anteprima per visualizzare il contenuto della finestra e tutte le altre finestre aperte sul desktop scompaiono in modo da visualizzare solo quella desiderata. Per aprire la finestra di cui si sta visualizzando l'anteprima, fare clic sulla miniatura.

Gadget

Questa versione di Windows non include Windows Sidebar. È invece possibile collocare i gadget in qualsiasi punto del desktop e utilizzare le funzionalità Aero Peek per visualizzarli temporaneamente senza dover ridurre a icona o chiudere le finestre in uso.



Gadget sul desktop

Per ulteriori informazioni sull'utilizzo dei gadget sul desktop, cercare "gadget" in Guida e supporto tecnico.